



## Age en mouvement

Docteur Stephan Meyer, médecin coordonnateur Limoges, vice président de la FFAMCO  
 Nathalie Mambourget, Gériatre, médecin coordonnateur d'EHPAD, Présidente de FFAMCO  
 Odile Renaud-Levy, Gériatre, médecin coordonnateur d'EHPAD, vice présidente de la FFAMCO  
 Philippe VERGER, Directeur délégué au pôle Personnes Agées et Soins à Domicile du CHU de Limoges

### INTRODUCTION

Les études ne manquent pas pour démontrer que l'activité physique régulière permet d'améliorer les capacités et l'autonomie des personnes âgées (après 60 ans), il est plus rare de trouver des articles qui, par leur rigueur et leur raisonnement, soient susceptibles de braver les résistances des EHPAD à ce genre de démarches, des occasions de pratiquer des exercices physiques adaptés.

C'est pour cette raison que les médecins coordonnateurs de la FFAMCO ont décidé de mettre en place le projet 'Age en mouvement'.

L'initiative, qui fait partie intégrante du projet de vie des EHPAD, est un outil de gestion globale physique, psychologique et sociale.

Réaliser le goût de mouvement aux personnes âgées, c'est :

- ♦ leur faciliter à sortir de leur isolement
- ♦ leur faire découvrir l'état de leur corps et leur faire prendre conscience de leurs possibilités tout en respectant leurs limites
- ♦ les maintenir en état de vigilance et de disponibilité
- ♦ entretenir ou améliorer leur autonomie physique et leur indépendance sociale.

Ce projet Age en mouvement est également appliqué et adapté pour des personnes âgées fragiles et leurs aidants familiaux.



### OBJECTIFS

#### 1 - Les patients et leur diversité :

Souvent, il existe dans les EHPAD des séjours de gymnastique douce pour les personnes les plus vulnérables. Pourtant, tous les patients ne sont pas vulnérables. Certains ont des capacités et des ressources qui leur permettent de bénéficier de séances d'exercices adaptés.

Qu'il soit pour les personnes se déplaçant difficilement, souvent en fauteuil roulant ou pour les autres, il existe des exercices adaptés à leur condition physique et psychique permettant d'entretenir ou améliorer leurs capacités.

Dans le domaine de l'inclusion au mouvement, quel que soit l'état de santé ou de dépendance, on entend par tous les patients âgés, les séjours vont améliorer la qualité de vie, prévenir l'apathie ou l'agitation des personnes âgées dépendantes et améliorer les échanges et la socialisation.

#### 2 - Les animateurs :

Les animateurs sont recrutés parmi les sportifs qui ont une expérience de l'animation auprès des associations sportives ou le fréquentent de temps en temps, ils ont une formation reconnue et un comportement adapté à leur rôle. Ils ont une formation à la fois théorique et pratique. Cette formation a été dispensée par des géographes, des gérontologues et des psychomotriciens.

Les animateurs doivent assurer une formation à la fois théorique et pratique. Cette formation a été dispensée par des géographes, des gérontologues et des psychomotriciens.

#### 3 - Les techniques d'évaluation de l'impact :

La séance d'initiation au mouvement dure environ 30 minutes pour 20 minutes de travail effectif. Toutefois, des séances plus longues (1h30) ont été mises en train lors de la progression, des commentaires appropriés à chaque exercice, les échanges au sein du groupe et un meilleur dosage d'effort ont permis de prolonger les séances individuelles ou collectives.

Il est possible d'avoir un effet bénéfique à l'activité physique. Cette séance passe par un processus de mesure et de dimensionnalité. Il est possible d'évaluer un support matériel (poids) à la fois pour ne pas perturber les résidents et des objets (ballons, bâtons...). Il est possible d'évaluer le niveau de difficulté au sein du groupe et de chaque séance car on évalue tout le temps les exercices plus adaptés, adaptés à leur résidents et facilite la relation avec les autres.

#### 4 - Les précautions :

L'accord des familles et l'aide de médecin traitant sont indispensables pour connaître les contre-indications médicales éventuelles. Pour se faire, il est utile de solliciter l'avis du médecin traitant ou le médecin coordonnateur de l'EHPAD. Les séances d'initiation au mouvement et d'entretien de la vigilance sont réalisées en famille et de médecin traitant qui pourra valider leur accord. Leur respect le bien-être des résidents : ne pas aller au-delà de leurs possibilités, travailler à leur rythme, leur dire d'arrêter quand il se sentent fatigués.

Quant on fait des séances d'initiation au mouvement à des personnes âgées, il faut être très attentif à leurs articulations. Il faut veiller à ne pas leur faire souffrir, les faire souffrir. Il faut également protéger le rachis (des convulsions au contraire). Il ne faut pas pousser la tête en arrière pour éviter de provoquer des vertiges.

Pour la sécurité et le bien-être des résidents, il est extrêmement important de leur montrer des caractéristiques qui servent et ne jamais oublier de leur faire boire.

### METHODES

#### Le déroulement d'une séance-type :

La séance se déroule en plusieurs temps :

- L'accueil :
- C'est le moment pour s'installer, discuter.
- Certains exercices peuvent être faits assis ou en fauteuil :
- L'entraînement ou l'entraînement :
- Brouter les mains :
- Hélicopter les articulations :
- Faire des petits mouvements en tournant autour de chaque doigt dans le sens du sensillage des brins :
- Planifier/ventiler avec les doigts :
- Faire des pressions sur le bras/les jambes/le cou :
- Travailler l'équilibre jusqu'à l'équilibre, se masser soigneusement en respectant toujours le sens du sang :
- Brouter la nuque, les épaules du cou :
- Brouter dans tous les sens :
- Exercer la tête de la façon très lente, regarder sur le côté :
- Faire les épaules, enlever et toujours souffler dans l'effort :
- Dessiner une arcule au-dessus de la tête :
- Imaginer que l'on tient un volant pour se manoeuvrer/lever le pied qui dans son dos :
- Imaginer que l'on a un amovible sur la tête puis s'élever :
- Lever et baisser les pieds chauffer les cuisses et les articulations en levant.

#### Le corps de la séance :











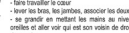

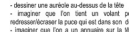


- Les exercices suivants sont à faire assis :
- Faire travailler la courbe :
- Lever les bras, les jambes, avancer les bras :
- Se grande en mettant les mains au niveau des omoplates et aller voir qui est son voisin de droite puis de gauche :
- Faire comme si on voulait mettre sa chaussure, faire un tour :
- Faire l'arc, toucher le pied de la chaise, le doigt du voisin, faire des petits exercices avec les bras scissés tendus :
- Faire assis au bord du siège, faire comme si on voulait se lever de la chaise :
- Dessiner en rond par terre avec la pointe du pied.

#### Des exercices sont réalisables à l'aide d'objets :

- Dos à dos, se passer la balle au-dessus de la tête (cette année journal avec les objets) :
- Lever sur des bâtons :
- Offrir une balle par terre, pieds nus (poser un ballon gonflable avec un bâton) :
- Répéter des exercices avec des bouteilles en plastique contenant du riz ou des petits sautoirs.

#### Le retour au calme :

Il dure environ un quart d'heure. C'est le moment de réaliser des massages (bâton, adhésif, avec une petite balle par exemple, lumbaires contre une chaise, piano du pied...) et étirements.



### RESULTATS

Le but attendu de ces séances est non seulement d'améliorer la mobilité et l'autonomie des résidents des EHPAD mais également de leur donner un certain plaisir en leur permettant de réaliser un certain nombre de gestes adaptés à leur condition physique et psychique.

Le projet Age en mouvement a permis d'améliorer la qualité de l'animation dans les EHPAD qui ont bénéficié de cette action. En effet, des séances proposées par des animateurs bénévoles jeunes ont permis d'initier dans une démarche d'animation de la qualité des soins en EHPAD mais également au domicile ou lors de déplacements ces séances permettent de retrouver autour du plaisir de l'activité physique des échanges entre la personne âgée dépendante et l'aidant familial en dehors du domicile.

Ce projet a été initié par la France pour être présenté comme action pilotée au niveau Européen (Programme PASEO).

#### BIBLIOGRAPHIE :







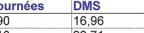
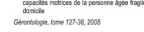
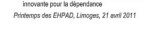
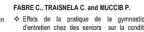

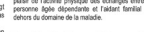


MEYER S. :  
 ♦ Le projet Age en Mouvement, une action innovante pour la dépendance  
 Préprints des EHPAD, Limoges, 21 avril 2011

#### FOROUD V. :

♦ Accompagnement en gérontologie : participants à l'âge ?  
 La revue Française de gérontologie et de gériatrie, mars 2007, tome XXV, n° 123

#### AGENCE NATIONALE D'ACCREDITATION ET D'EVALUATION EN SANTE :

♦ Mécanismes de la conservation des capacités motrices de la personne âgée fragile à domicile  
 Gérontologie, tome 127-36, 2005



## L'Unité de Recours et de Soins Gériatrique

Docteur Stephan Meyer, médecin coordonnateur Limoges, vice président de la FFAMCO  
 Nathalie Mambourget, Gériatre, médecin coordonnateur d'EHPAD, Présidente de FFAMCO  
 Odile Renaud-Levy, Gériatre, médecin coordonnateur d'EHPAD, vice présidente de la FFAMCO  
 Aline Bertin, chargée de mission au pôle Personnes Agées et Soins à Domicile du CHU de Limoges  
 Philippe VERGER, Directeur délégué au pôle Personnes Agées et Soins à Domicile du CHU de Limoges

### Introduction

L'URSG a pour but de proposer aux résidents des EHPAD présentant une pathologie aiguë de la prendre en charge directement évitant ainsi le passage aux urgences et le retard dans le traitement le plus efficace. Les EHPAD ne possèdent pas 24h/24 sur place d'IDE, la prise en soins de patients présentant une pathologie diagnostiquée est souvent rendue aléatoire (perfusions, surveillance, paramètres vitaux, applications de protocoles...). Ainsi, l'URSG propose à ces résidents une entrée dans la journée (validée par un FAX) pour prendre au plus tôt en charge ces patients âgés fragiles leur permettant ainsi un maximum de chances pour préserver leur potentiel restant.

### Objectifs

Eviter les urgences aux personnes âgées  
 Augmenter leurs chances de guérison après une pathologie aiguë diagnostiquée

### Description de l'opération

Le constat du passage aux urgences des patients d'EHPAD en « urgence dépassée » pour des pathologies aiguës a amené la conception de l'URSG.

D'abord proposée à titre expérimental de 5 lits de SSR aux médecins coordonnateurs et aux EHPAD du Limousin, cette unité s'est vue pérennisée en avril 2009 sur 15 lits.

### Activité 2010 de l'URSG

	Journées-lits	Entrées	Journées	DMS
Janvier	465	23	390	16,96
Février	420	14	318	22,71
Mars	485	20	288	14,40
Avril	450	25	365	14,60
Mai	465	16	397	24,81
Juin	450	23	386	16,78
Juillet	465	14	218	15,57
AOût	465	19	266	14,00
Septembre	450	15	245	16,33
Octobre	465	13	216	16,62
Novembre	450	13	259	19,92
Décembre	465	13	351	27,00

### Conclusion

Le succès de ce projet a été reconnu en Limousin puisque l'ARS de cette région a proposé de développer l'URSG sur les trois départements. (Creuse, Corrèze, Haute-Vienne)

### Bibliographie

Une solution dans la prise en charge des résidents d'EHPAD  
 Revue de gériatrie tome 36, n°4, avril 2011

Auteurs : Stéphane Meyer, Philippe Verger, Aline Bertin, Sophie Peyrichou



