

Quelle prise en charge des pathologies aiguës en EHPAD ?


Congrès de la FNGG – Octobre 2013 –


Docteur Stéphane MEYER – Vice-président
FFAMCO

Professeur Thierry DANTOINE – CHU de Limoges

- 
- L'Établissement d'Hébergement pour Personnes Agées **DEPENDANTES** reçoit :

- Des personnes âgées :
 - Polypathologiques,
 - Dépendantes,
 - Fragiles,
 - En risque de rupture d'autonomie.

- 
- Ces personnes âgées dépendantes ne sont pas à l'abri de pathologies aiguës dont la prise en charge dépend :
 - Du médecin traitant pour le versant médical,
 - Du médecin coordonnateur et de l'équipe pour la prise en soins,
 - **LE BINOME MEDECIN TRAITANT / MEDECIN COORDONNATEUR.**



Etude « Les personnes âgées aux urgences


- Réalisé par l'ARS et le Groupement de Coopération Sanitaire EPSILIM.
- Échantillon = 124 établissements interrogés.
- 49 en Corrèze, 35 en Creuse, 40 en Haute-Vienne.
- 68 réponses = 54,83 %

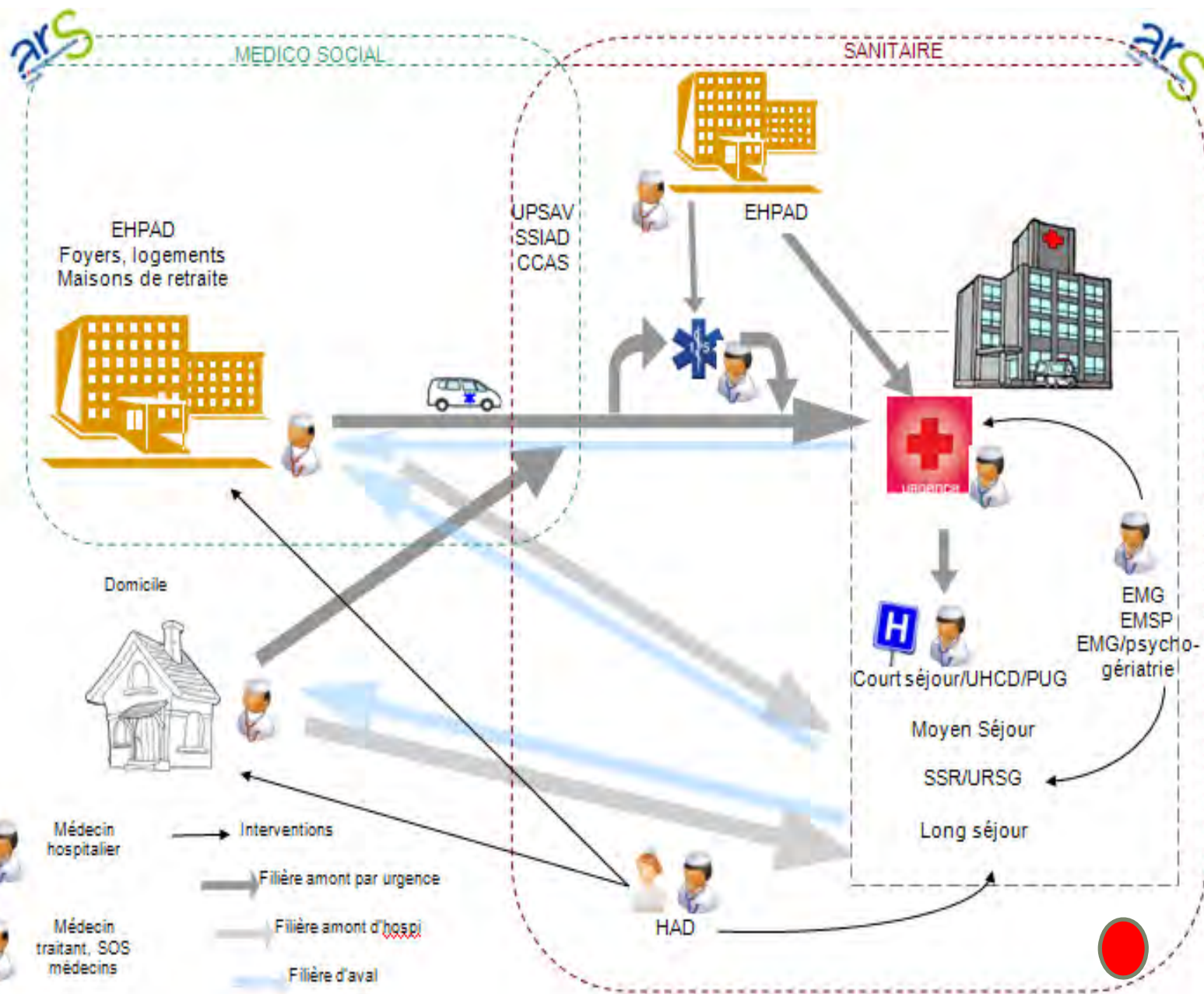
Importance d'élaborer des protocoles pour les pathologies aiguës

Motifs	Pourcentage des EHPAD ayant un protocole
Chute	75%
Malaise	64%
Dyspnée	45%
Troubles comportement	39%
Douleur thoracique	36%
Autres	63%

Afin d'éviter le transfert aux urgences

Les Personnes Agées aux urgences (2011-2012) – Momar
FAYE
ECSILIM – ARS du LIMOUSIN

- 
- Les acteurs de la prise en charge des pathologies aiguës :
 - Le médecin traitant,
 - Le centre 15,
 - Le SAMU, les pompiers,
 - Avec l'aide de l'équipe de soins de l'établissement...
 - Une aide à la prise en charge :
 - HAD



Les pathologies aiguës

MOTIF	Nombre de passages de personnes âgées (75 ans ou plus) pour des patients provenant d'un établissement d'accueil de personnes âgées 2010	Pourcentage 2010
Traumatologie	751	30,1%
Pneumologie	427	17,2%
Cardiologie	290	11,7%
Gastro-entérologie	265	10,7%
Neurologie / Psychiatrie	263	10,6%
Endocrinologie	169	6,8%
Motif sans orientation	117	4,7%
Infectiologie	63	2,5%
Urologie / Néphrologie	36	1,4%
ORL / Stomatologie / Ophtalmologie	33	1,3%
Hématologie / Oncologie	30	1,2%
Rhumatologie	19	0,8%
Dermatologie	16	0,6%
Toxicologie	7	0,3%
Gynécologie	2	0,1%
Autre	1	0,0%
	2489	100,00%

Source : données urgences 2010 Observatoire Régionale des Urgences du Limousin

TOP 15 pathologie principale pour la discipline traumatologie (regroupe 5 sous disciplines)

TOP 15 pathologie principale pour la discipline traumatologie (regroupe 5 sous disciplines)	Nombre de passages de personnes âgées (75 ans ou plus) pour des patients provenant d'un établissement d'accueil de personnes âgées 2010	Pourcentage d'urgence réelle
Fracture du col du fémur	103	12%
Fracture fermée du col du fémur	74	18%
Contusion de la hanche	62	3%
Fracture fermée de l'extrémité supérieure de l'humérus	36	8%
Chute, sans précision, lieu sans précision	31	10%
Contusion de l'épaule et du bras	30	0%
Fracture fermée du trochanter	26	27%
Fracture fermée de l'extrémité inférieure du radius	23	9%
Plaie ouverte d'autres parties de la tête	23	9%
Fracture fermée de parties autres et non précisées du rachis lombaire et du bassin	21	0%
Contusion d'autres parties du poignet et de la main	17	0%
Contusion des lombes et du bassin	17	18%
Plaie ouverte du cuir chevelu	15	0%
Fracture fermée d'autres parties de l'avant-bras	12	0%
Fracture fermée de l'extrémité inférieure du cubitus et du radius	10	30%
Plaie ouverte de la tête, partie non précisée	10	0%

Source : données urgences 2010 Observatoire Régionale des Urgences du Limousin

La répartition des passages de personnes âgées en provenance des EHPAD selon leur devenir en 2010

Devenir du patient	Nombre de passages de personnes âgées (75 ans ou plus) pour des patients provenant d'un établissement d'accueil de personnes âgées 2010	Pourcentage 2010
Décès	15	0,5%
Fugue	1	0,0%
Hospitalisation vers UF	1905	67%
Retour domicile	810	28,5%
Transfert vers autre établissement	114	4,0%
SOMME		100,00%

Source : données urgences 2010 Observatoire Régionale des Urgences du Limousin

La répartition des hospitalisations

Libellé	taux d'hospitalisation pour des patients âgés de 75 ans ou plus provenant d'un établissement d'accueil de personnes âgées
Infectiologie	94%
Hématologie / Oncologie	90%
Endocrinologie	86%
Toxicologie	86%
Pneumologie	84%
Gastro-entérologie	80%
Cardiologie	75%
Neurologie / Psychiatrie	71%
Dermatologie	69%
Motif sans orientation	63%
Urologie / Néphrologie	58%
Rhumatologie	53%
Gynécologie	50%
Traumatologie	48%
ORL / Stomatologie / Ophtalmologie	30%

Source : données urgences 2010 Observatoire Régionale des Urgences du Limousin

Conclusion

- Les personnes âgées de plus de 75 ans en provenance des EHPAD sont à l'origine de 8,6% de l'ensemble des passages gériatriques aux urgences.
- Ce passage pourrait être évité dans plus de la moitié des cas grâce à une filière spécifique de prise en charge des pathologies aiguës en EHPAD comme l'a démontré l'existence de **l'Unité de Recours et de Soins Gériatriques**.